

# Silla. **SLIM**



● ●  
Colores  
disponibles

GARANTÍA  
**3**  
AÑOS

# SLIM Presidente

## CABECERO

En malla gris, regulable en altura y ángulo.

## SOPORTE LUMBAR

Tapizado, regulable en altura y profundidad.

## ASIENTO

En espuma laminada con tapizado textil.

## MECANISMO

Syncro 4 bloqueos con antishock, slider y perilla de tensión.

## RUEDAS

Gomas (PU) 50 mm.

## ESPALDAR

En malla gris.

## BRAZOS

En polipropileno con PAD en poliuretano.

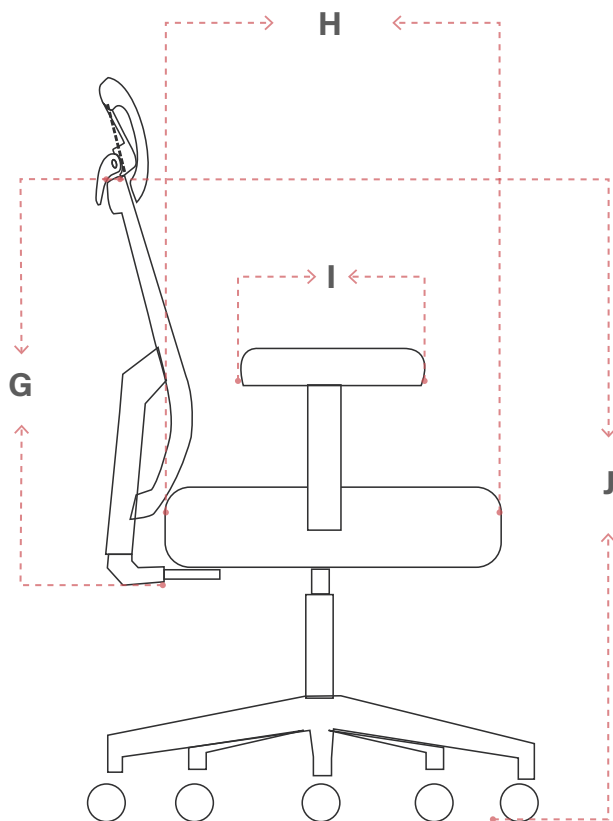
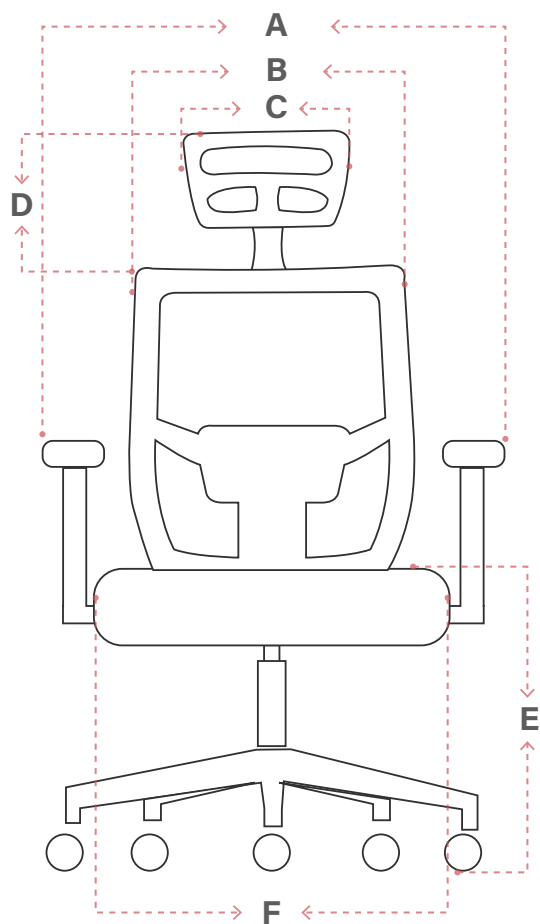
## BASE

Cromada, nylon o aluminio 320 mm.



Linea **INTER**

# SLIM Medidas

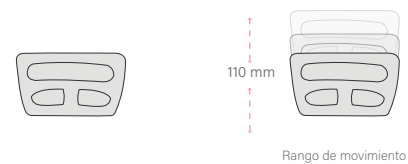


**120 kg**  
Peso que soporta\*  
\*Peso máximo certificado

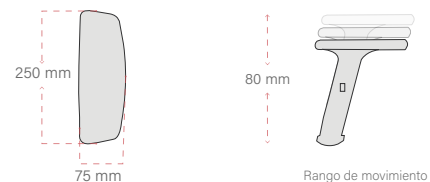
## DIMENSIONES (mm)

ÍTEM	MÍNIMO	MÁXIMO	RANGO MOVIMIENTO
<b>A</b>	INTERNO 460	EXTERNO 620	N/A
<b>B</b>	470	N/A	N/A
<b>C</b>	262	N/A	N/A
<b>D</b>	220	260	N/A
<b>E</b>	450	550	N/A
<b>F</b>	480	N/A	N/A
<b>G</b>	520	N/A	N/A
<b>H</b>	480	N/A	N/A
<b>I</b>	85	N/A	N/A
<b>J</b>	940	1030	N/A

### CABECERO.



### BRAZOS.



\*Las medidas pueden variar dependiendo de los materiales y componentes utilizados.\*

# SLIM Gerente

**SOPORTE LUMBAR**  
Tapizado, regulable en altura y profundidad.

**ASIENTO**  
En espuma laminada con tapizado textil.

**MECANISMO**  
Syncro 4 bloqueos con antishock, slider y perilla de tensión.

**RUEDAS**  
Gomas (PU) 50 mm.

**ESPALDAR**  
En malla gris.

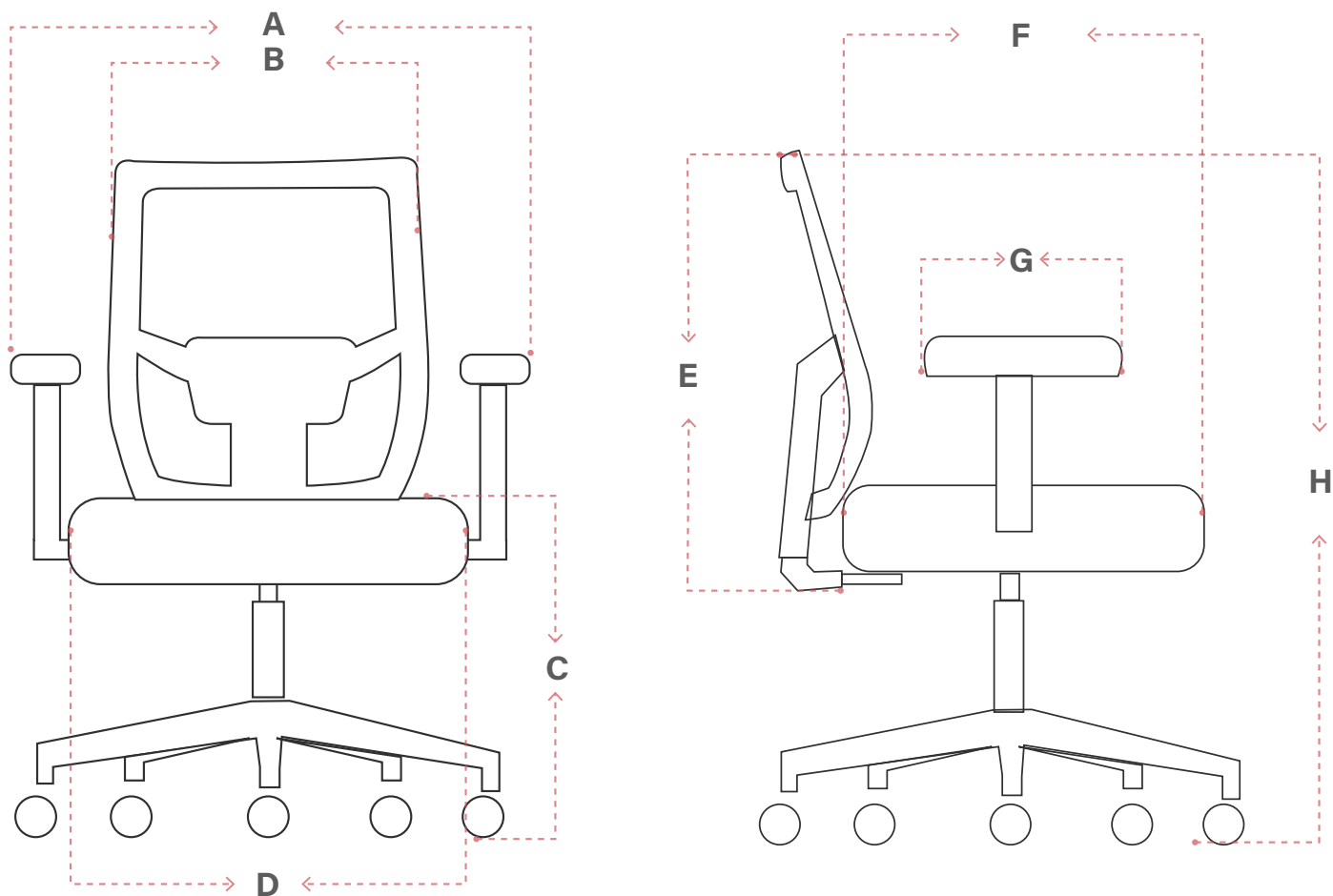
**BRAZOS**  
En polipropileno con PAD en poliuretano.

**BASE**  
Cromada, nylon o aluminio 320 mm.



Linea **INTER**

# SLIM Medidas

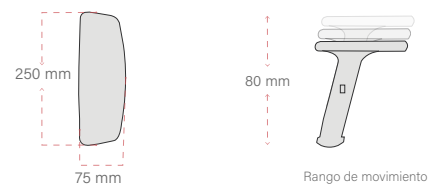


**KG** 120 kg  
 Peso que soporta\*  
\*Peso máximo certificado

## DIMENSIONES (mm)

ÍTEM	MÍNIMO	MÁXIMO	RANGO MOVIMIENTO
<b>A</b>	INTERNO 460	EXTERNO 620	N/A
<b>B</b>	470	N/A	N/A
<b>C</b>	450	550	N/A
<b>D</b>	480	N/A	N/A
<b>E</b>	520	N/A	N/A
<b>F</b>	480	N/A	N/A
<b>G</b>	250	N/A	N/A
<b>H</b>	940	1030	N/A

### BRAZOS.



\*Las medidas pueden variar dependiendo de los materiales y componentes utilizados.\*

# SLIM Funcionalidades



## CABECERO

Regulable en altura y ángulo.



## APOYO LUMBAR

Regulable en altura y profundidad.



## BRAZO

Regulable en altura o 3D.



Mecanismo syncro  
4 bloqueos



Base aluminio,  
cromada o nylon



Ruedas goma (PU)

## MANTENIMIENTO

### MALLAS Y TELAS

- Aspire regularmente, en caso de presentarse una mancha limpiarla utilizando un paño limpio, suave y húmedo con agua y detergente para muebles (no aplicar el líquido directamente sobre el tapizado). Una vez realizada la limpieza, secar para no generar deterioro por humedad.
- No frotar fuertemente, esto puede generar suciedad en el tejido y deteriorar la tonalidad del producto.

### PARTES METÁLICAS

- No cortar, perforar o aplicar agua directamente a las estructuras pintadas ya que pueden generar oxidación.

### RECOMENDACIONES GENERALES

- Evite exponer el producto al sol o intemperie.
- No utilice solventes ni limpiadores abrasivos, estos causan daño permanente en cualquier parte del producto.
- Limpie regularmente con un paño humado y un shampoo neutro las rodachinas y partes plásticas para retirar exceso de polvo y suciedad, ajuste tornillos y perillas para evitar deterioro.
- Evite el contacto de elementos punzantes, golpear los componentes plásticos o los brazos con el puesto de trabajo u otros elementos que puedan desajustarlos y deteriorar el pad ya que el desgaste por fricción no se considera defecto del producto.